



Transición hacia el Kindergarten

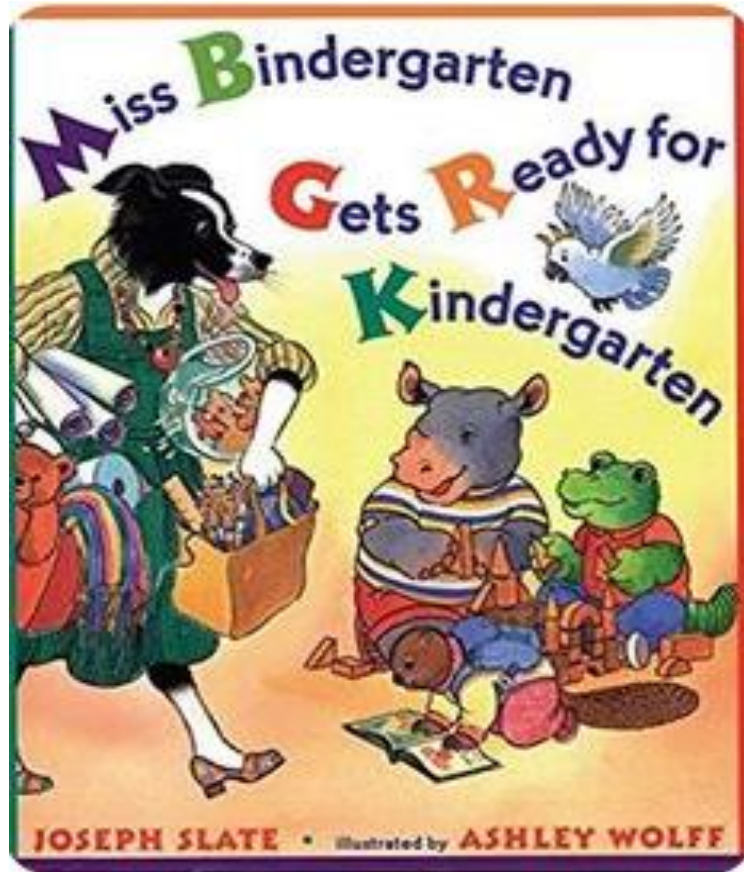


Edición
Especial



CELEBRACIÓN
VPK
2022





Miss Bindergarten Gets Ready for Kindergarten

Una historia escrita por Joseph Slate e ilustrada por Ashley Wolff

Miss Bindergarten prepara su salón de clases para el primer día de Kindergarten. Sus alumnos, que comienzan con una letra del alfabeto diferente, también se están preparando para el gran día en casa. Verás a todos muy emocionados, mientras los estudiantes y la señorita Bindergarten se preparan ansiosamente en este divertido libro del alfabeto.

¡Haz clic en el enlace para escuchar esta fantástica historia!

[#storytimeMDCPS](#)





¡Hable sobre el libro y la historia!


Mostrando la portada: ¡leamos juntos el título! ¿De qué crees que se tratará esta historia? ¿Sabes qué es un autor? ¿Qué es un ilustrador?

¿Estás listo para leer la historia completa? ¿Estás listo para ir al kindergarten?

¡Leamos juntos! ¿Qué cosas prepara Miss Bindergarten? ¿Qué animales son algunos de sus alumnos? ¿Qué hacen algunos de ellos en casa antes de ir a su primer día de kindergarten? ¿Qué pasó al final?

Lenguaje y Alfabetización

Vocabulario



Actividad:

Observa la imagen.

Describe lo que ves.

¿Qué está haciendo la Miss Bindergarten? ¿Qué objetos ves allí? ¿Qué crees que está pasando allí? ¿Qué está haciendo el loro? ¿Para qué crees que son los meses del año en la pared? ¿Te gusta el aula? ¿Por qué? ¿Parece un lugar divertido?

Lenguaje y Alfabetización

Conversación / Sonidos de las letras y rimas



Actividades:

¡Invite a su hijo a hacer títeres de bolsas de papel con algunos de los personajes de la historia!

Recordemos la historia actuando con los títeres.

Hable acerca de los sonidos de las letras en los nombres de todos los animales.

Señale cómo el nombre de cada personaje rima con algo que está haciendo. ¡Usa tu creatividad para hacer tus propias rimas!

Hable con su hijo sobre las diferentes emociones que los estudiantes pueden experimentar durante el primer día de clases. Hable sobre lo que significa estar emocionado, nervioso, incierto o feliz.

Pregúntele a su hijo cómo cree que se va a sentir el primer día de Kindergarten. ¿Cómo crees que será tu primer día en Kindergarten?

Pensamiento Matemático

Relaciones Espaciales




Actividades:

Invite a su hijo a describir las relaciones entre objetos y ubicaciones con palabras como al lado, entre, debajo, arriba, adentro.

Observe la imagen y modele un ejemplo para su hijo "Christopher Beaker está debajo del cajón" "¿Puede decirme dónde está el dinosaurio?" "...

Camine por su casa y pregúntele a su hijo sobre los lugares donde se encuentran los diferentes objetos y las relaciones entre los demás.



Pensamiento Matemático

Número / Operaciones / Geometría



Actividades:

Invite a su hijo a contar: ¿Cuántos estudiantes tiene Miss Bindergarten en su clase de Kindergarten?

¿Cuántos estudiantes visten de azul? ¿Cuántos visten de rojo o verde? ¿Cuántos son grandes y altos? ¿Cuántos son cortos y pequeños?

Hable acerca de las formas preguntándole a su hijo: ¿Dónde ve las formas? ¿Qué formas ves?

¿Cuántos estudiantes usan formas en su ropa?

Actividad de Música

¡Vamos a celebrar con un Tambor!

Materiales que necesitara:

Recipientes reciclados de avena o café (con tapa)
Papel de envolver o de construcción (color de su elección)
Pintura de témpera líquida lavable
Pintura de purpurina
Periódico reciclado

Eponjas
Pegamento
Tazón de pintura
Tijeras

Antes de comenzar:

1. Cubra un espacio de trabajo con periódico reciclado.
2. Coloque un tazón de pintura con sus colores favoritos. Asegúrese de que haya suficiente pintura para cubrir el fondo de cada tazón.
3. Corta varias esponjas en forma de estrella y colóquelas al lado de la pintura.
4. Mida y corte el papel de construcción o de envolver para que quepan sobre los recipientes con tapa de avena o café.

Instrucciones:

1. Anime a su hijo a sumergir las esponjas en la pintura y estampar la forma de la estrella en las hojas de papel. ¡Puede estampar tantas o tan pocas estrellas como quiera!
2. Coloque las hojas a un lado y deje que la pintura se seque durante la noche.
3. Cuando la pintura esté seca, permita que su hijo decore con pinturas de purpurina.
4. Ayude a su hijo a pegar sus hojas pintadas con esponja alrededor del exterior de su recipiente de avena / café.
5. Y luego ... **¡Toquemos esta [canción sorpresa](#) mientras tocamos el tambor con el ritmo de la canción y celebremos su **Transición hacia el Kindergarten!****



